

MINI JOINT BED NEO

ファルスカ ミニジョイントベッド NEO

目次

1	安全にお使いいただくために	P.1	6	お手入れ方法	P.4
2	製品スペック	P.1	7	保証について	P.4
3	部品リスト	P.2	8	「生産物賠償責任保険」について	P.4
4	組立方法(ベビーベッド)	P.2			
5	組立方法(プレイベン)	P.3			

取扱説明書 / 保証書

この度は、ファルスカ ミニジョイントベッド NEO をお買い上げいただきまして、ありがとうございます。

ご使用前に必ずこの取扱説明書をよくお読みの上、注意事項に従い、正しくお使いください。
また、本書は大切に保管してください。

1 安全にお使いいただくために

⚠ 使用上の注意

本書に示した注意事項は、本製品を安全に正しくお使いいただき、使用者およびお子様への危害や物的損害を未然に防止するものです。
本書はいつでもみられる場所に大切に保管してください。本製品を他の方にお譲りになるときは、必ず本書も合わせてお渡しください。

- 本製品は生後24ヵ月以内の赤ちゃんが使用するものです。
- 赤ちゃんがつかまり立ちできるようになったら(概ね出生後5ヵ月以上)、床板の上面から枠の上部までの高さが60cm以上になるように、床板を一番下の位置まで下げて使用するか、床板とキャスターを外してサークルとしてご使用ください。
- 使用を終えたり、ベッドから保護者が離れるときは、必ず開閉扉を取付け固定された状態にしてください。
- ベッドをご使用中は、必ずキャスターのストッパーをかけベッドを固定させてください。
- マットレスや敷き布団は、本体とすき間のないもので、適当な固さのものを使用してください。
- ベッド周りや内側には、赤ちゃんが足をかけられるような物は置かないでください。また、ひも等の危険なものをベッドには取付けしないでください。
- 設置場所は平たんで、水平になるように安全な場所に設置してください。また、ストーブなど危険物のそばでは使用しないでください。
- 枠に腰掛けたり、ぶらさがったり、揺らしたりしないでください。
- 本体およびパーツ部分が破損・故障・部品の紛失している状態のまま使用しないでください。
- 同時に2人以上での使用はしないでください。
- 赤ちゃんの頭の大きさが柵の間隔より小さい場合、十分に注意して使用してください。
- 用途以外の目的には使用しないでください。
- 必ず正しい組立方法により、組立ててください。
- 組立・設置・移動・撤去・収納は、近くにお子様がいらない状態で、必ず保護者の方が行ってください。
- 各部に緩みやすき間がないことを確認してからご使用ください。
- ネジはしっかりと締付け、緩みやがたつき等が生じてないか定期的にチェックしてください。もし、生じた場合はすぐに締めてください。
- 開閉扉の開閉は、必ず保護者が行ない、赤ちゃんの身体が当たらないかを確認してから開閉してください。
- ベッドの支柱等に、赤ちゃんの衣服のひも等が引っ掛らないように十分注意してください。
- ベッドに乳幼児を乗せたまま移動させないでください。
- フローリングの上で使用するとキズが付く場合がありますのでご注意ください。
- 部品や組立具等は誤飲の恐れがありますので、乳幼児の手の届かないところに保管してください。
- 湿気の多い場所や屋外で使用しないでください。腐食・変色・カビ・サビの原因となります。
- 他のお子様はベッド内のお子様にいたずら等しなようご注意ください。
- 本製品を勝手に改造や修理したり、部品の代用はしないでください。事故や破損の原因となります。
- ベッドを移動させる際は、必ずキャスターのストッパーを上方に上げ、ロックを解除してください。移動の後は、またストッパーをかけ固定させてください。

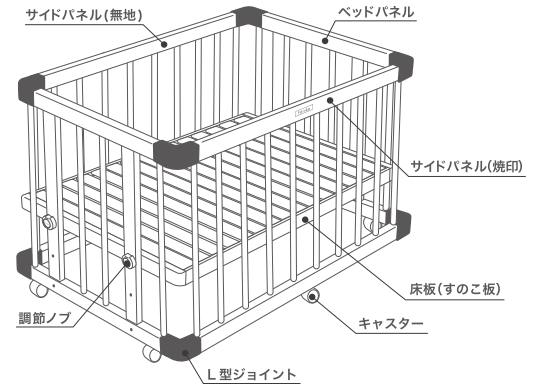
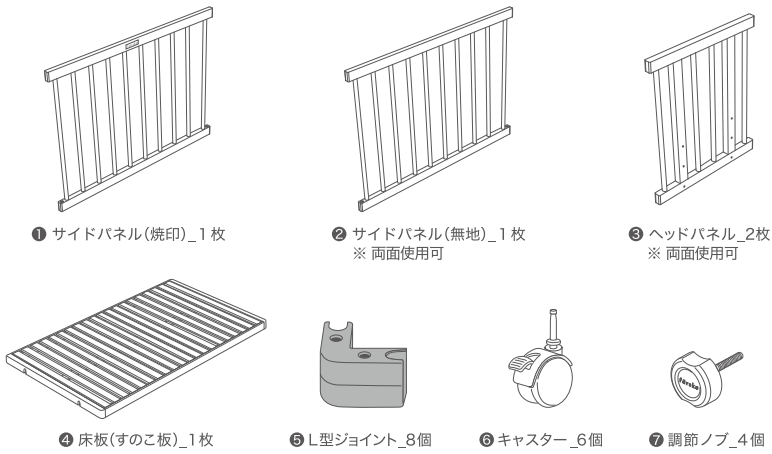
※本製品は内寸 60×90cm です。マット等は 60×90cm サイズのものをご使用ください。
※しばらく使わない場合などは、ベッドの部品、説明書等をなくさないように保管しておいてください。
※本製品は、品質向上のため予告なしに仕様を変更することがあります。ご了承ください。

2 製品スペック

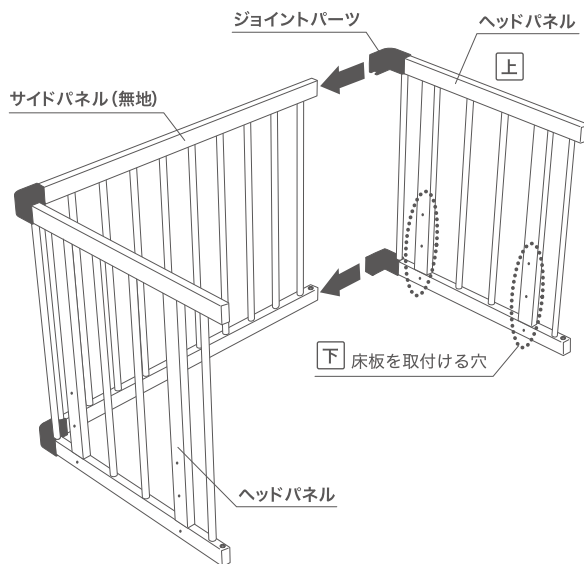
- 対象月齢：生後24ヶ月まで
- 寸法外形：約H70×W64×D94cm(キャスター無しの場合：約65cm)
約W90×D60cm(内寸)
- 素材：本体/天然木
- 中国製
- 廃棄する場合は、各市町村の指示に従って処分してください。

3 部品リスト

※ 必ず部品が全て揃っているか確認してください。 ※ 商品がイラストと異なる場合があります。ご了承ください。



4 組立方法(ベビーベッド)

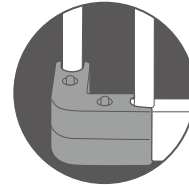


STEP 01

ヘッドパネルとサイドパネル(無地)をコの字にジョイントする。

- ① L型ジョイントをヘッドパネルの上下に取り付けます。
- ② L型ジョイントを取付けたヘッドパネルをサイドパネルに取り付けます。

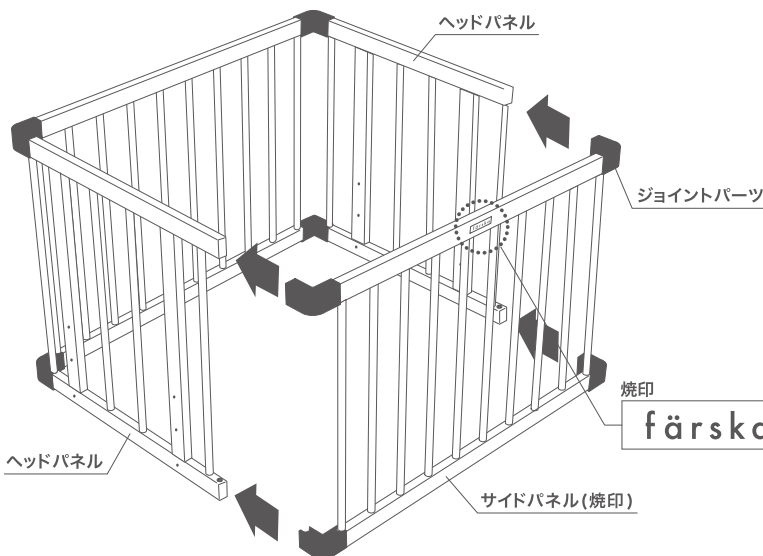
※ ヘッドパネルの"床板を取付ける穴"がある方が下です。



△注意
各パネルのボタンがジョイントパーツの穴にしっかり入っている事を必ず確かめてください。

必要な部品

- ・ヘッドパネル ×2枚
- ・サイドパネル(無地) ×1枚
- ・L型ジョイント ×4個

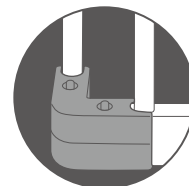


STEP 02

サイドパネルを取付ける。

- ① L型ジョイントをサイドパネルの上下に取り付けます。
- ② サイドパネルをヘッドパネルに取り付けます。

※ [färska] のマークがある面が外側になります。



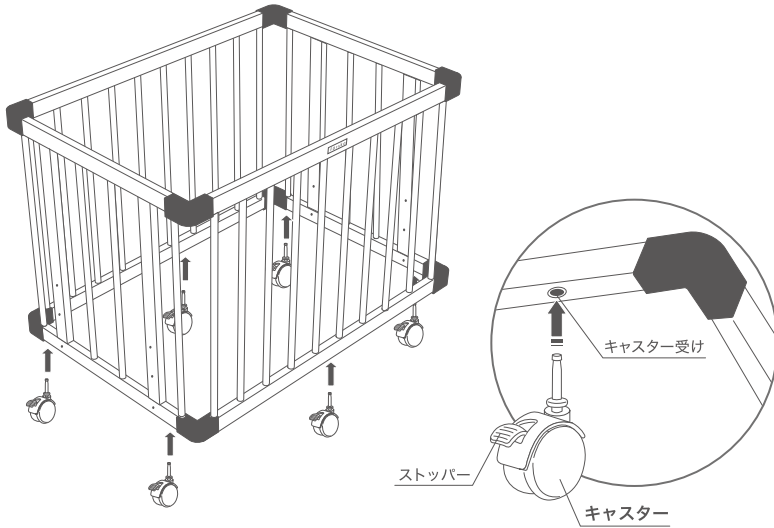
△注意
各パネルのボタンがジョイントパーツの穴にしっかり入っている事を必ず確かめてください。

必要な部品

- ・サイドパネル(焼印) ×1枚
- ・L型ジョイント ×4個

STEP 03

キャスターを取付ける。



- ① キャスターをヘッドパネルとサイドパネルに取り付けます。

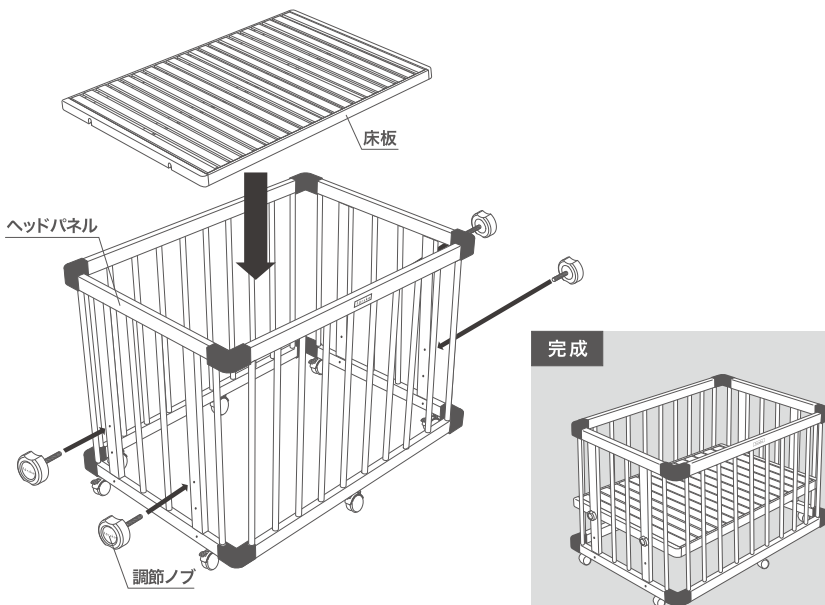
- ⚠ 取付ける際は、図のようにキャスター受けに確実にはめ込んでください。
 ⚠ ベッド使用時は、必ずキャスターのストッパーをしてご使用ください。

必要な部品

・キャスター ×6個

STEP 04

床板を取付ける。



- ① ヘッドパネルの穴に調節ノブを半分くらい差し込んでください。
 ② 床板を乗せ、調節ノブでしっかり締めてください。

※ 床板は3段階に調節できます。

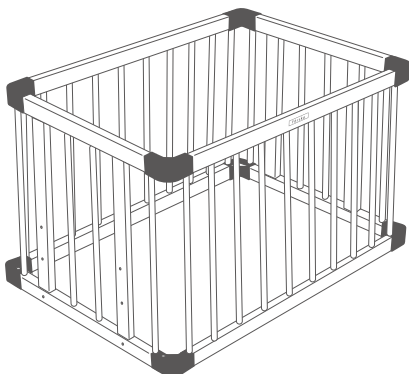
新生児にお使いの場合は、最上部に床板をセットすると便利です。ただし、スプリングマットをお使いになる場合は、2段目以降にセットしてください。

- ⚠ 床板に大人やお子様を2人以上乗せないでください。破損する恐れがあります。

必要な部品

・床板 (すのこ板) ×1枚
 ・調節ノブ ×4個

5 組立方法(プレイペン)



拡張可能なアイテム

- お部屋に合わせてジョイントできる -

ファルスカ
 ジョイント NEO シリーズ
 全アイテム

詳しくは公式サイトまで

www.farska.com

⚠ プレイペンでご使用の場合、ベビーベッドの「SG-PSC」マークの対象外となります。

PLAYPEN

床板とキャスターを取外す。

- ① 床板・キャスターを取り外すことで、プレイペンとしてご使用頂けます。

※ サークルとしてご使用の場合は、キャスターを抜いてご使用ください。

※ 再度、ベッドとしてご使用の場合は、キャスターをキャスター受けにしっかりとめ込んでご使用ください。

取外す部品

・床板 (すのこ板) ×1枚
 ・キャスター ×6個
 ・調節ノブ ×4個

6 お手入れ方法

- 普段は柔らかい布などでカラ拭きをしてください。
- カラ拭きで落ちない場合は固く絞った布などで拭き、さらにカラ拭きをしてください。

7 保証について

- 保証期間：お買い上げより1年間(お買い上げ時のレシートなど、お買い上げ日のわかるものを保管しておいてください。)
- 製品の認証ステッカーが破損または除去されていないこと。
- 保証期間内に、パーツの欠品、不良加工などメーカーの責任によるものは無償修理または交換をいたします。使用上、お客様の責任によるものは実費修理とさせていただきます。
- 以下につきましては原則的に実費修理となります。

① 本体部分の傷、割れ。

② 間違った使い方や手入れ不良によるもの。

③ 使用者の造作変更によるもの。

④ 災害、事故などによるもの。

尚、実費修理に要する送料等はお客様のご負担とさせていただきます。

製造中止製品につきましては、必要部材の在庫がなくなった場合、修理ができないものもございますので予めご了承ください。

製品についての各種お問い合わせは、お求めのお店または弊社お客様係り(カスタマーサービス部)までお問い合わせください。

※中古市場で購入したものの、未使用でない譲渡品は、保証対象外になります。

商品名： ファルスカ ミニジョイントベッド NEO	販売店：
保証期間： お買い上げ日より1年間	販売店のレシート、または運送会社の送り状など、 お買い上げ日のわかるモノを添付してください。
購入年月日： 年 月 日	

8 「生産物賠償責任保険」について

- 弊社は本製品の品質について安心してお使いいただけるように万全を期しておりますが、消費者のみなさまが、正しい方法で製品をお使いになったにもかかわらず、製品の欠陥によりお子様の身体に損害をおかけした場合の、損害を賠償するものです。製品の品質について保証するものではありません。賠償金額はそれぞれ事情をよく調査して実損に応じ、保険会社の公平な査定の上、妥当な額をお支払いすることになります。
- もし事故が発生した場合は下記の項目についてご連絡ください。

① 事故の原因となった製品 ・ 製品の名前 ・ 製品の購入先・購入年月日	② 事故の原因となった製品 ・ 事故発生年月日 ・ 事故発生場所 ・ 事故発生状況	③ 被害の状況 ・ 被害者の名前、年齢、性別、職業、住所 ・ 被害の状況と程度(医師の証明書)
---	---	--



安全基準合格製品

おことわり

SGマーク制度は、乳幼児用ベッドの欠陥によって発生した人身事故に対する補償制度です。

また、補償制度の対象となるのは、乳幼児ベッド本体だけでなく、マットレス、布団等が付いている場合は、それらは対象外となりますので、あらかじめご了承ください。

färska®

www.farska.com

株式会社 グランドールインターナショナル

カスタマーサービス部

〒470-0201 愛知県みよし市黒笹町清水1174

Tel : 0561-62-4063(平日10時~17時) Mail : customer@grandoir.com