

färska®

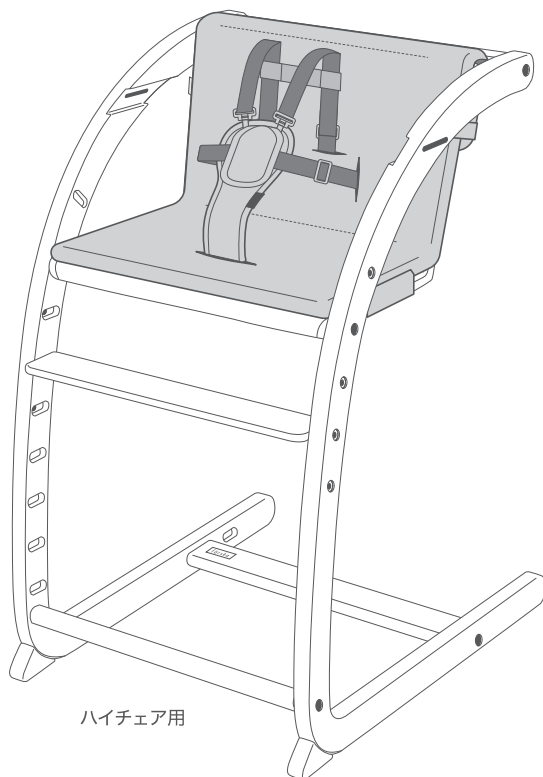
färska® PU-Leather Cushion

for ScrollChair Plus™

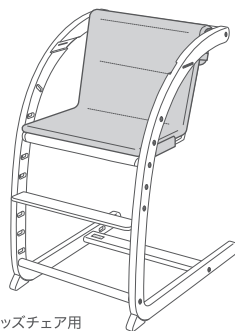
ファルスカ スクロールチェア Plus™ PUレザークッション

(ハイチェア用 / キッズチェア用 / ダイニングチェア用)

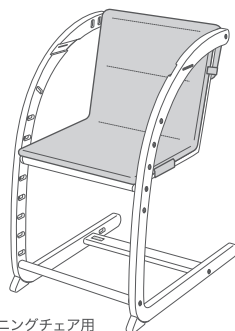
取扱説明書 / 保証書



ハイチェア用



キッズチェア用



ダイニングチェア用

1. 使用上の注意 重要! 今後の参照のために保管してください。最初に必ずお読みください。



警告

誤った使い方をすると、人が死亡または重傷を負う恐れがある内容を示します。
必ず、下記の内容をお守りください。

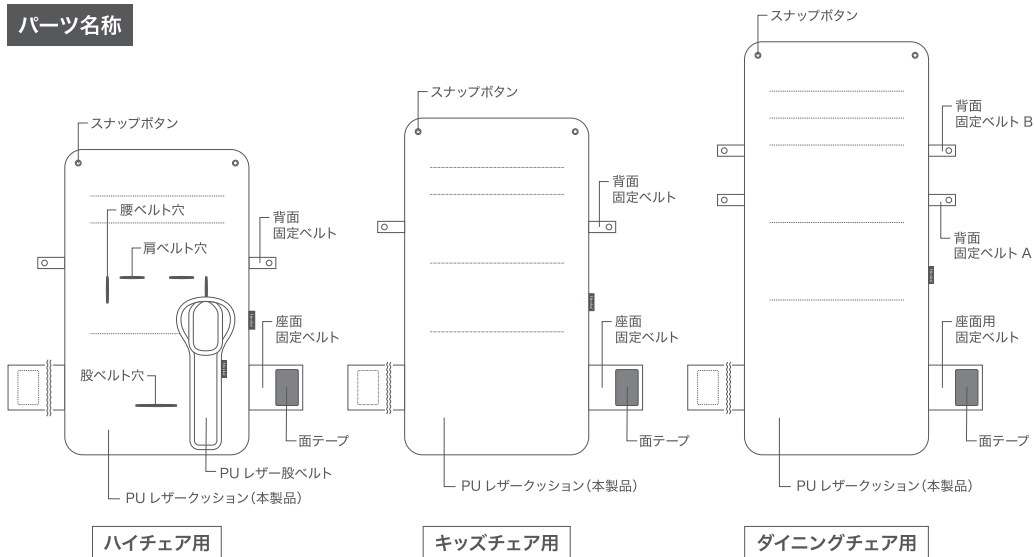
- 必ず保護者の目の届く範囲でご使用ください。お子様から目を離さないでください。
- 本製品はファルスカ スクロールチェア Plus に取り付けるクッションです。他の用途では使用しないでください。
- 取り付け手順を守り、正しく取り付けてください。
- 事故・破損防止の為、火気や高温の物に近づけないでください。
- 製品の破損・破れ等について定期的に点検するように心がけてください。

※ 本製品は、品質向上のため予告なしに仕様を変更することがあります。ご了承ください。

2. 製品情報

- 対象月齢：約生後7ヶ月～3才頃まで(ハイチェア用) / 約3才頃～(キッズチェア用) / 子ども～大人まで(ダイニングチェア用)
- サイズ：約 W41×H68cm(ハイチェア用) / 約 W41×H75cm(キッズチェア用) / 約 W41×H95cm(ダイニングチェア用)
- 素材：生地(合成皮革)、詰物(ポリエステル100%、ウレタンフォーム)
- 中国製

パーツ名称

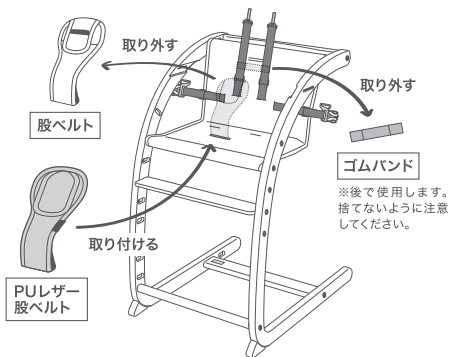


3. 取り扱い上の注意

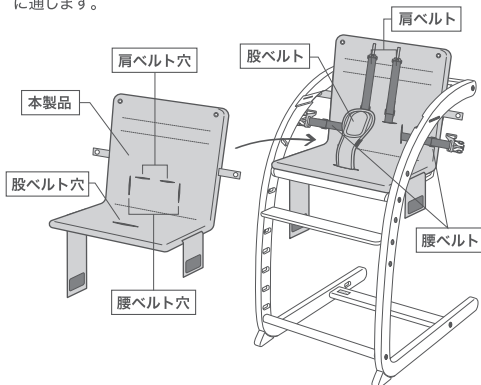
- この製品はポリウレタン樹脂を使用しています。ポリウレタン素材は時間の経過と共に劣化が始まり、ベタつきや剥離する恐れがあります。その現象は、使用頻度、お手入れの回数、保管状況等で差が出ますが、製造から3年程度で徐々に現れ始めます、ご了承ください。
- 日常のお手入れは柔らかい布で乾拭きが基本です。
乾拭きで取れない汚れは、水に浸して硬く絞った柔らかい布で拭き、さらに乾拭きをしてください。
ひどい汚れは、薄めた中性洗剤を柔らかい布に含ませ拭きます。その後、水拭きと乾拭きをしてください。
中性洗剤や水分の拭き残しは劣化の原因になりますので拭き残しがないようご注意ください。
合成皮革専用のクリーナーも販売されています。クリーナーの取扱説明書を良くご確認のうえご使用ください。
- 保管する際は、温度や湿度が低く、光のあたらない通気性の良い場所に保管してください。
- 生地の合成皮革は、熱に弱いためアイロンのご使用はお避けください。

4. 取り付け方法 (ハイチェア用)

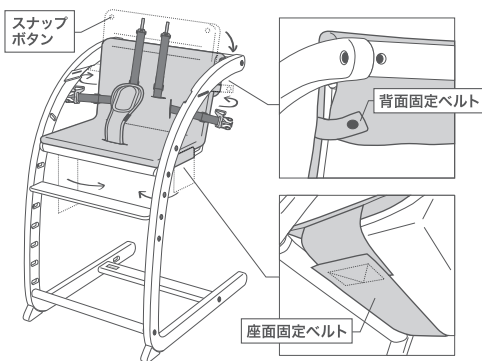
- ① スクロールチェア Plus 付属の『股ベルト』を取り外し、本製品の『PUレザー股ベルト』を取り付けます。そして、肩ベルトから『ゴムバンド』も取り外してください。



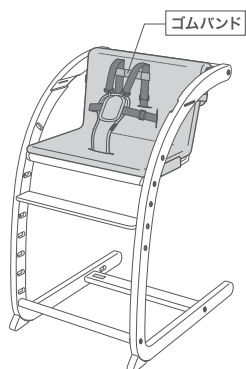
- ② スクロールチェア Plus (ハイチェア時) のシートに、『本製品』を乗せます。股ベルト、腰ベルト、肩ベルトを本製品に設けた『各ベルト穴』に通します。



- ③ 本製品の『座面固定ベルト』を座面に巻きつけ面テープで止めます。背もたれ部分は『背面固定ベルト』と『スナップボタン』で固定します。

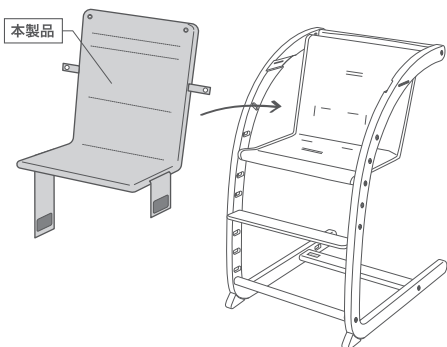


- ④ 肩ベルトに『ゴムバンド』を通します。股ベルト、腰ベルト、肩ベルトを固定して完成です。※股ベルト、腰ベルト、肩ベルトの長さをお子様の身体に合わせてからご使用ください。

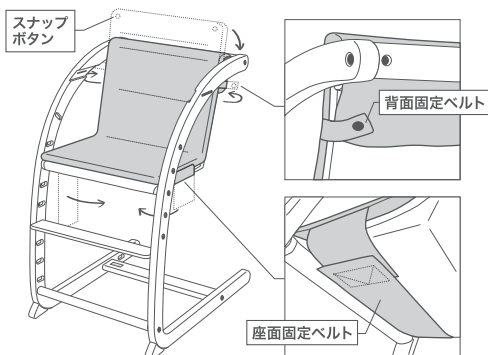


5. 取り付け方法 (キッズチェア用)

- ① スクロールチェア Plus (キッズチェア時) のシートに、『本製品』を乗せます。

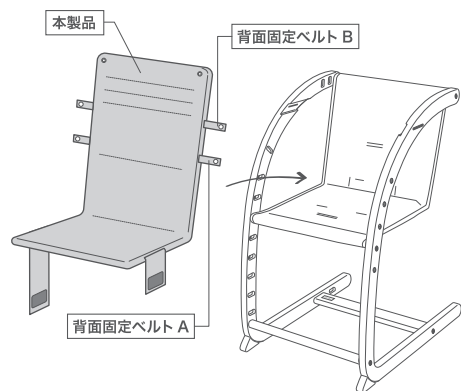


- ② 本製品の『座面固定ベルト』を座面に巻きつけ面テープで止めます。背もたれ部分は『背面固定ベルト』と『スナップボタン』で固定して完成です。



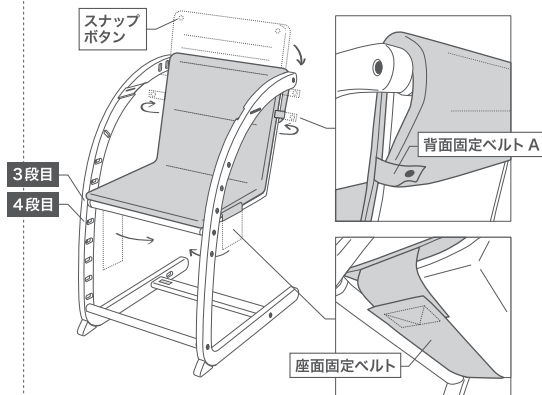
6. 取り付け方法 (ダイニングチェア用)

① スクロールチェア Plus (ダイニングチェア時) のシートに、『本製品』を乗せます。



② 本製品の『座面固定ベルト』を座面に巻きつけ面テープで止めます。背もたれ部分は座面が3段目の時は『背面固定ベルト A』と『スナップボタン』で固定し完成です。座面が4段目の時は『背面固定ベルト B』と『スナップボタン』で固定し完成です。

※ 図は座面が3段目の時の説明です。



7. 保証について

- 日本国内で購入されたお客様が対象になります。
- 保証期間はご購入日より1年間です。(ご購入上げ時のシートなど、ご購入上げ日のわかるものを保管しておいてください。)
- 本取扱説明書および、ご購入上げたいただいた販売店名と日付が記載されたレシート(購入された事を証明するもの)等と併せて有効な保証書とさせていただきます。
- 保証期間内に、パーツ欠品、加工不良などメーカー責任によるものは無償修理または交換をいたします。ご使用上、お客様の責任によるものは実費修理とさせていただきます。
- 以下につきましては原則的に実費修理となります。

- ① 本体部分の傷、割れ。
- ② 間違った使い方や手入れ不良によるもの。
- ③ 使用者の造作変更によるもの。
- ④ 災害、事故などによるもの。

尚、実費修理に要する送料等はお客様のご負担とさせていただきます。製造中止製品につきましては、必要部材の在庫がなくなった場合、修理ができないものもございますので予めご了承ください。製品についての各種お問い合わせは、お求めのお店または弊社お客様係り(カスタマーサービス部)までお問い合わせください。

※ 中古市場で購入したもので、未使用でない譲渡品は、保証対象外になります。

生産物賠償責任(PL)保険付き

保証期間： ご購入日より1年間	販売店： 販売店のレシート、または運送会社の送り状など、 ご購入上げ日のわかるものを添付してください。
購入年月日：	

株式会社 グランドールインターナショナル

カスタマーサービス部

〒470-0201 愛知県みよし市黒笹町清水1174 Tel : 0561-62-4063 (平日10時~17時) Mail : customer@grandoir.com